




AGRI-CAN  [®]
CENTRE DES RESSOURCES

**PROCÉDURE
PREMIÈRE CONNEXION
AU SITE WEB**

*Services corporatifs
Portail WEB*

PROCÉDURE DE PREMIÈRE CONNEXION AU COMPTE WEB



Lorsque vous recevrez vos informations de connexion par Agri-Can®, veuillez suivre cette procédure pour votre première connexion :

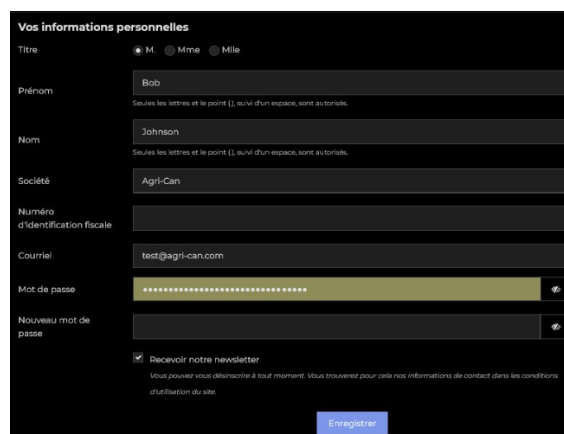
1. Allez sur le site www.agri-can.com;
2. Cliquez sur .
3. Entrez votre courriel et mot de passe temporaire fournis par Agri-Can®



The screenshot shows a login form with the following fields and elements:

- Form title: **Connectez-vous à votre compte**
- Field: Courriel (Email) with value: test@agri-can.com
- Field: Mot de passe (Password) with masked characters (dots) and an eye icon to toggle visibility.
- Link: Mot de passe oublié ? (Forgot password?)
- Button: Connexion (Login)

4. Une fois connecté, cliquez sur  afin de modifier votre mot de passe et réviser vos informations de contact puis cliquez sur . Vous serez en mesure d'effectuer les modifications à votre compte au besoin dans cet espace.



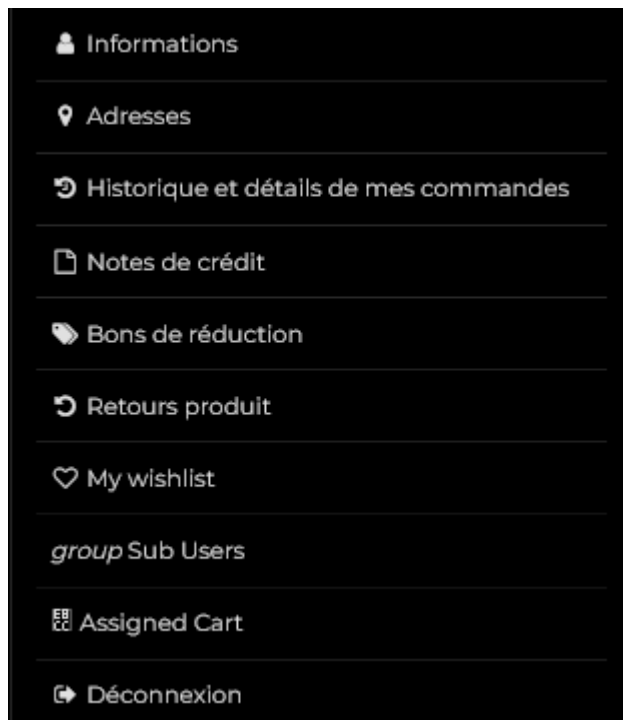
The screenshot shows a form titled "Vos informations personnelles" with the following fields and elements:

- Form title: **Vos informations personnelles**
- Field: Titre (Title) with radio buttons for M., Mme., and Mlle.
- Field: Prénom (First name) with value: Bob
- Field: Nom (Last name) with value: Johnson
- Field: Société (Company) with value: Agri-Can
- Field: Numéro d'identification fiscale (Tax identification number)
- Field: Courriel (Email) with value: test@agri-can.com
- Field: Mot de passe (Password) with masked characters and an eye icon.
- Field: Nouveau mot de passe (New password) with masked characters and an eye icon.
- Checkbox: Recevoir notre newsletter (Receive our newsletter)
- Text: Vous pouvez vous désabonner à tout moment. Vous trouverez pour cela nos informations de contact dans les conditions d'utilisation de ce site.
- Button: Enregistrer (Save)

NOTE : Il est important de se rappeler que les prix affichés lorsque vous n'êtes pas connecté à votre compte sont les prix au détail. Une fois connecté à votre compte, vous verrez les prix escomptés.

EXPLICATIONS DU MENU DE COMPTE

Une fois connecté au portail WEB, vous avez une multitude de possibilités au compte. Voici un résumé des diverses options :



Informations : Modifier vos informations de contact.
Modifier votre mot de passe

Adresses : Modifier vos adresses de livraison et de facturation

Historique et détails de mes commandes : Cette section comprend plusieurs fonctions

- Consulter toutes vos commandes web, les factures et bons de livraison
- Voyez l'état de vos commandes
- Répéter une commande
- Procéder à un retour

Notes de crédit : Lorsque vous procédez à un retour, une note de crédit sera émise par le système en même temps que le remboursement pour vos comptes payables.

Bons de réduction : Voyez si vous avez un code promotionnel applicable à votre compte et les informations relatives à celui-ci. Le code promotionnel affiché, le cas échéant, doit être entré au moment de la commande en ligne.

Retours produits : Consultez l'état de vos demandes de retour de produits et visionnez les détails. *Voir Historique et détails de commande pour demander le retour.*

My wishlist : Lorsque des produits vous intéressent pour une commande future, ajoutez-les à votre liste de souhaits. Elle ne figurera pas dans votre panier et ainsi, ne nuira pas à vos commandes immédiates.

Group Sub Users et Assigned Cart: Cette section est réservée aux utilisateurs corporatifs avec des utilisateurs multiples. Vous pouvez y créer des comptes pour vos employés, gérer leur profil et accès ainsi que garder le contrôle des commandes de votre entreprise en restreignant l'envoi final des commandes à Agri-Can® par vos employés. Les commandes des employés seront ajoutées à vos commandes assignées dans votre compte gestionnaire pour autorisation et envoi.

Consultez la section des services corporatifs pour en apprendre davantage. La procédure de compte multi-utilisateurs est disponible à l'adresse suivante : <https://agri-can.com/en/content/83-services-corporatifs>

Si vous avez besoin d'assistance, contactez-nous à support@agri-can.com ou au 1-888-997-2624.



Procédure pour première connexion au compte web

Services corporatifs – Division web

Version 0523

Agri-Can®

© Droits d'auteur 2023